

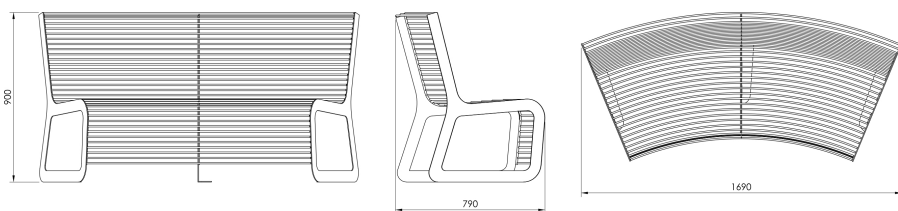


Ławka łukowa Rall o kącie wygięcia 45° ze stalowym siedziskiem i konstrukcją.


Model LRA072.00 posiada oparcie i może być wykorzystany do tworzenia ciągów w formie wstęgi z innymi ławkami z kolekcji Rall.

Nowoczesna forma kolekcji RALL może zarówno tworzyć charakter miejsca, jak i z lekkością budować jego transparentne tło. Elementy RALL sprawdzą się idealnie w przestrzeniach, w których należy ograniczać wizualny wpływ elementów architektonicznych.


Wymiary oraz dostępne materiały poniżej.



MATERIAŁY



STAL
LAKIEROWANA



STAL
NIERDZEWNA

