

Pojedynczy stojak rowerowy
wykonany ze stali i drewna.

Model S086.00 umożliwia przypięcie
do ramy roweru.

**Wymiary oraz dostępne materiały
poniżej.**









Image not found or type unknown



Image not found or type unknown



MATERIAŁY

| | | | | |
|--------|---|--|---|--|
| DREWNO |  SAPELI |  IROKO |  MODRZEW |  JESION |
| |  DĄB | | | |
| STAL |  STAL LAKIEROWANA |  STAL OCYNKOWANA |  STAL NIERDZEWNA | |
| | | | | |
| | | | | |